

 (<https://www.facebook.com/fnverlag>)  
 (<https://www.instagram.com/fnverlag/>)  
 (<https://www.youtube.com/user/PFERDEundREITEN>)

(/fn-regelwerke/)

Abmelden (/fn-regelwerke/?logout=1)

Ihr Suchbegriff \*



Sie sind hier > Startseite (/fn-regelwerke/) > FN-Regelwerke (/fn-regelwerke/fn-regelwerke) > FN-Regelwerke (/fn-regelwerke)  
 > Aufgabenheft Reiten 2024 (Nationale Aufgaben) (/fn-regelwerke/aufgabenheft-reiten-2024-nationale-aufgaben)  
 > Dressurreiter-/Dressurprüfungen gemäß §§ 400 ff. LPO (/fn-regelwerke/aufgabenheft-reiten-2024-nationale-aufgaben/dressurreiter-dressurpruefungen-gemaess--400-ff-lpo)  
 > Aufgabe E 2 (/fn-regelwerke/aufgabenheft-reiten-2024-nationale-aufgaben/dressurreiter-dressurpruefungen-gemaess--400-ff-lpo/dressurpruefungen-gemaess--400-ff-lpo/dressuraufgaben-der-klasse-e---aufgaben-e1-bis-e-7/aufgabe-e-2)


## Aufgabe E 2

(Abteilungsreiten für 2 bis 4 Reiter)



Besonders für Mannschafts-Dressuraufgaben geeignet

Das Halten bei den Grußaufstellungen aus dem Trab darf über drei bis vier Schritte Schritt erfolgen.

Viereck 20 x 40 m – Dauer: circa 31/2 Minuten

 (/FN-REGELWERKE/HOME)	<b>FN-REGELWERKE (/FN-REGELWERKE/FN-REGELWERKE)</b>	<b>ABOP/</b>
	FAQ (/FN-REGELWERKE/FAQ)	FN-ERFOLGSDATEN (HTTPS://WWW.FNVERLAG.DE)
<b>SHOP (HTTPS://WWW.FNVERLAG.DE)</b>	(Von der kurzen Seite auf die Richter zu) Anfang rechts dreht, links marschiert auf – Marsch. (Wenn der Anfangsreiter die Verbindungslinie der beiden Punkte E-B erreicht) Anfang – Halt. Grüßen.	
(M-F)	Abteilung zu einem Rechts-brecht-Ab – im Arbeitstempo – Trab, leichttraben.	
(A-C)	Durch die Länge der Bahn wechseln.	
(H-K)	(An der langen Seite) Aussitzen.	
(A-V)	Auf dem Zielzirkel geritten (1/2-mal herum).	

(X-A-X-A)	Auf dem Zielzirkel geritten (2-mal herum).
(A)	(Zur geschlossenen Seite) Abteilung im Arbeitstempo – Galopp – Marsch (1½-mal herum).
(B)	Abteilung im Arbeitstempo – Trab – ganze Bahn.
(E)	Anfang linksrum – Marsch.
(B-E-B)	Anfang rechtsrum – Marsch.
(B-E-B-E)	Auf dem Mittelzirkel geritten (1-mal herum).
(E-B)	Abteilung im Arbeitstempo – Galopp – Marsch (1½-mal herum).
(B)	Abteilung im Arbeitstempo – Trab (½-mal herum).
(F-K)	Ganze Bahn.
(E-B)	(An der kurzen Seite) Abteilung – Schritt – Mittelschritt.
(B)	Auf dem Mittelzirkel geritten (½-mal herum).
(A)	Abteilung im Arbeitstempo – Trab – ganze Bahn.
	(Von der kurzen Seite auf die Richter zu) Anfang rechts dreht, links marschiert auf – Marsch. (Wenn der Anfangsreiter die Verbindungslinie der beiden Punkte E-B erreicht) Anfang – Halt. Grüßen. Im Mittelschritt am langen Zügel die Bahn verlassen.


  
 (/fn-regelwerke/aufgabenheft-reiten-2024-nationale-aufgaben/dressurreiter-dressurpruefungen-gemaess--400-ff-lpo/dressurpruefungen-gemaess--400-ff-lpo/dressuraufgaben-der-klasse-e---aufgaben-e1-bis-e-7/aufgabe-e-3)